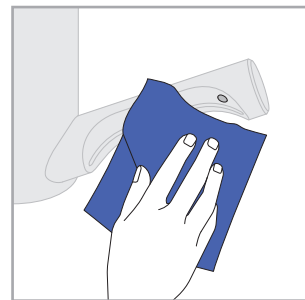


Руководство по уходу

Чтобы сушилка Dyson Airblade 9kJ* всегда обеспечивала наилучший результат, важно регулярно прочищать ее и проверять наличие засоров.

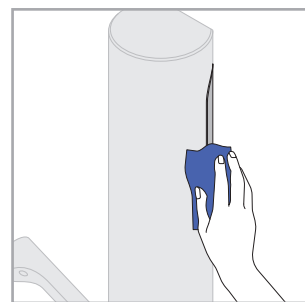
Очистите сушилку

Протрите датчики мягкой тканью, смоченной неабразивным средством.



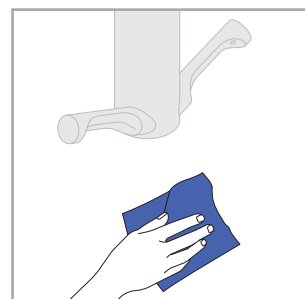
Очистите и проверьте наличие засоров

Проверьте наличие засоров, пыли или мусора и протрите датчики и отверстия для входа и выхода воздуха.



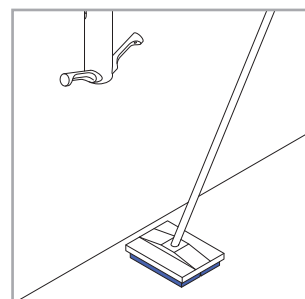
Очистите зону вокруг сушилки

Вымойте стену и зоны рядом с сушилкой.



Вымойте пол

Вымойте пол вокруг сушилки.



Важная информация

Не используйте моечные аппараты высокого давления для очистки устройства. Все чистящие средства должны использоваться строго в соответствии с инструкциями производителя (включая указания по их разбавлению). Остатки моющих средств должны быть тщательно удалены после очистки.

Рекомендовано к использованию

Спиртосодержащие жидкости
Средства на основе четвертичных аммониевых соединений
Мягкие моющие средства

Запрещается использовать

Чистящие средства на основе растворителей/масел
Смеси щелочных и отбеливающих веществ
Вспенивающие ингредиенты
Отбеливающие или абразивные чистящие средства

Обслуживание и поддержка

Получение дополнительной информации:
8-800-200-1002
www.kz.dyson.com