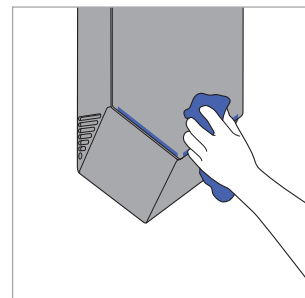


# Руководство по уходу

Чтобы сушилка для рук Dyson Airblade V всегда функционировала наилучшим образом, важно регулярно очищать её и проверять на наличие засоров.

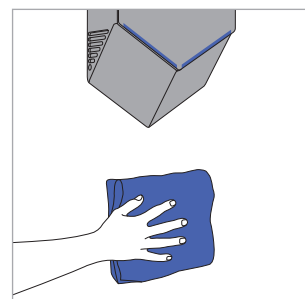
## Очистите и проверьте на наличие засоров

Протрите все поверхности, включая все воздухозаборные отверстия на боковой панели устройства, с использованием мягкого неабразивного чистящего средства, проверив на наличие засоров, пыли или загрязнений.



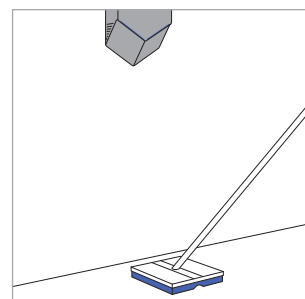
## Очистите поверхности вокруг сушилки

Протрите стену и области вокруг сушилки.



## Очистите пол

Протрите пол вокруг устройства.



### Важная информация

Не используйте моечные аппараты высокого давления для очистки устройства. Все чистящие средства должны использоваться строго в соответствии с инструкциями производителя (включая указания по их разбавлению). Остатки моющих средств должны быть тщательно удалены после очистки.

### Рекомендовано к использованию

Спиртосодержащие жидкости  
Средства на основе четвертичных аммониевых соединений  
Растворы хлоридов  
Мягкие моющие средства

### Запрещается использовать

Чистящие средства на основе растворителей/масел  
Вспенивающие ингредиенты  
Абразивные чистящие средства

### Обслуживание и поддержка

Получение дополнительной информации:  
8-800-200-1002  
[www.kz.dyson.com](http://www.kz.dyson.com)