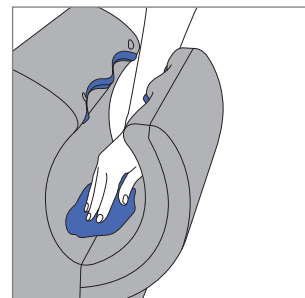


## Руководство по уходу

Чтобы сушилка для рук Dyson Airblade dB всегда функционировала наилучшим образом, важно регулярно очищать ее и проверять на наличие засоров.

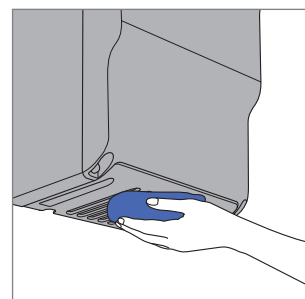
### Очистите сушилку

Протрите все поверхности мягкой тканью с неабразивным средством для чистки. Особое внимание уделите швам и боковым сторонам сушилки.



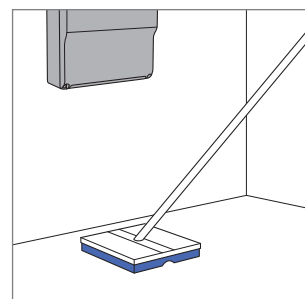
### Очистите и проверьте на наличие засоров

РЕГУЛЯРНО очищайте воздухозаборник в основании сушилки. Проверьте на наличие засоров, пыли и мусора.



### Очистите зону вокруг сушилки

Протрите стены и пространство вокруг сушилки.



#### Важная информация

Не мойте сушилку с применением силы. Все чистящие средства должны использоваться строго в соответствии с инструкцией производителя (включая правильную дозировку). Все остатки химических средств следует удалить после чистки.

#### Рекомендовано использовать

Средства на основе четвертичного аммония  
Растворы хлорида  
Мягкие моющие средства

#### Не использовать

Смеси на основе растворителя/масел  
Пенящиеся ингредиенты  
Абразивные чистящие средства  
Спирты

#### Служба поддержки

Получение дополнительной информации:  
8-800-200-1002  
[www.kz.dyson.com](http://www.kz.dyson.com)